



# Белорусский ВНЕШНЕПОЛИТИЧЕСКИЙ ИНДЕКС

2012



3

6

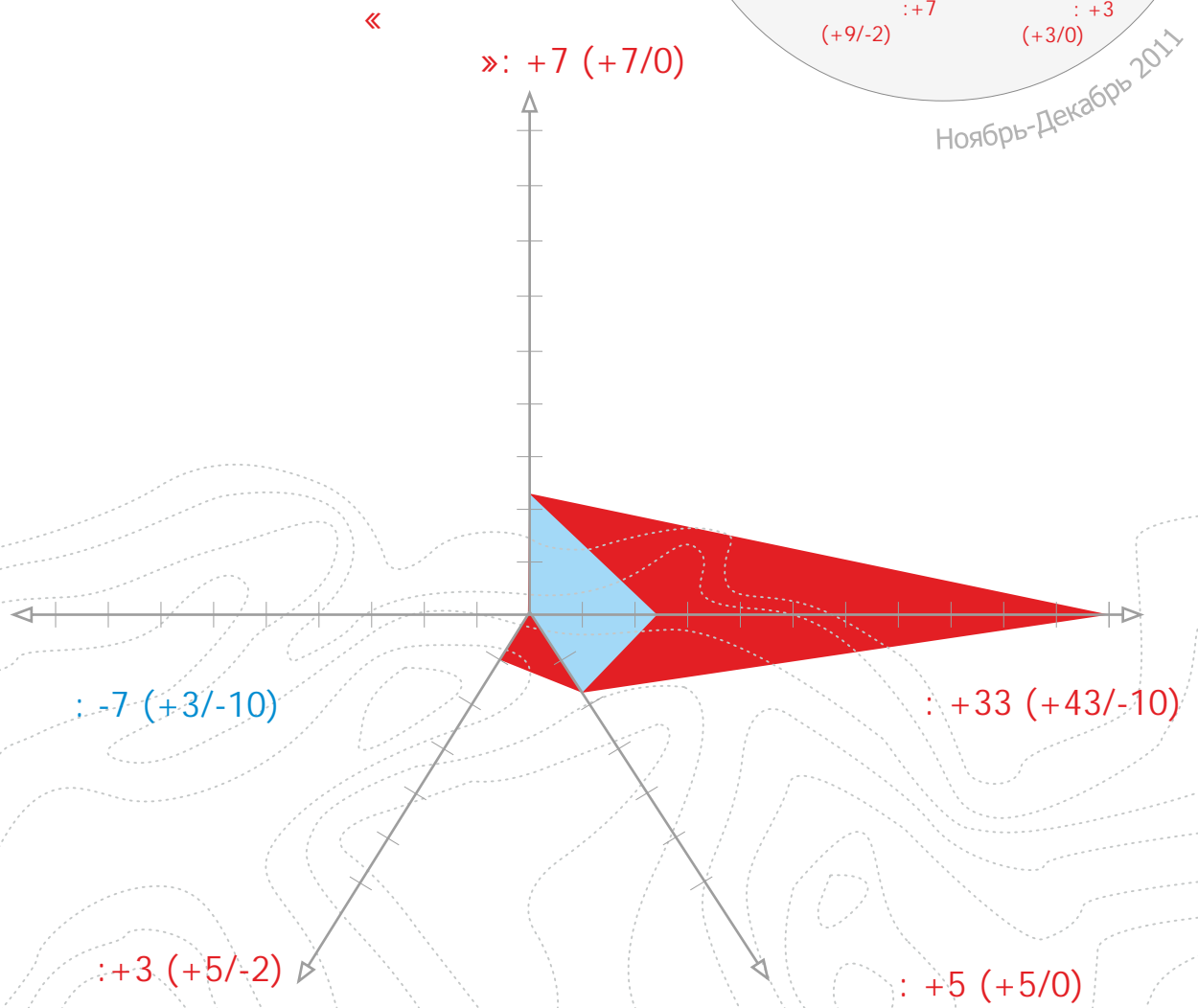
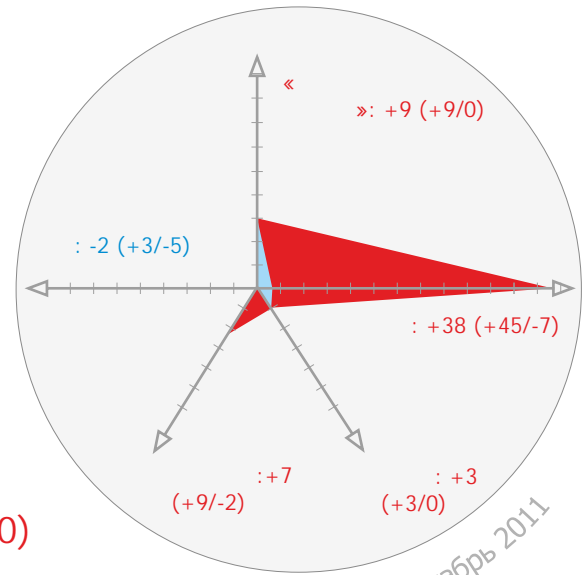
8

11 «

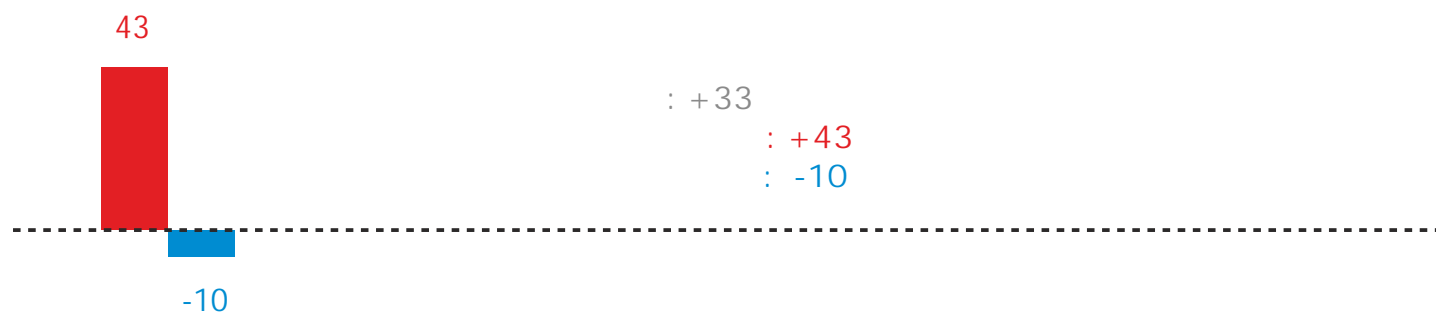
»

14

17



2012



1 2012  
( )

« »

« »

« »

2011

45%

38,6

1)

2)

3)

«

»

2012

4)

1 29 2012

1.

2.

3.

1

« - ».

01

1 2017  
2015,  
2011 . 2012 .

- 8,3%.

20%

3

1995 ., 2001 .

2012

500  
- 20

«

»

«

»

(

).

«

»

«

»

«

»

2012



1 31 2011 .  
« ».  
« ».  
(  
« » ) ,  
« » 1 2012 . 210  
2011 . « » 1 31



1) ( , - )

2) « »

3 , 8-10

22 « »

27

2012

24  
27 « » 135  
« » 20  
« » 24  
» 27 ( , 28 ) «  
( , 1 2012 . « » 21 231  
) .  
. 28 « » ,  
2,26 . . (253%  
1,74 . . ( 4  
) . 524,3 . . (114,9%).  
1,22 . . .  
2012 .  
2011 .)  
( ,  
) .

2012



2011

« »

2012

3-4

2012



2012

2012

654

5

10

2017

50%.

Dagong Global Credit Rating Co. Ltd.,  
2011

20

5,5

16

1990-

3 )).

30

2011

2009

« -1»,

2012

2012

2012

2012

2012

« ( , ) »

: +7

7

: 7  
: 0

0

1)

2)

3)

« »

« »

30-31

5-

2011

441

2009

2012

286,1 (86,8 - 2010  
), - 155  
24  
« »  
" « »  
(30 )  
. 8-10 11-  
« » 10 « »  
«  
« »  
. 17-18  
2003  
7  
. 21-27  
2007  
21  
: «  
».  
24 «



2012



2008-2009

« »

2010

3-

4- -

2011

1)

2)

3)

2012

7%.

19 « » .8 ' 9

29 « » ( ). «

« » 2011 4,2 « »

10 « » 2012 . « - » 2011 . 980 « » 111,4 . - (2,61 . - , 41,3% ) . « » ,

2012

3,5

30 2011

« »

60%

2012-2016  
\$12

».

300

10

2011

\$6,2

\$2

2



2012

-		3,07	2
11		«	-1
16		»	1
17			1
19			-1
19			1
23		2012-2013	1
23			3
25			1
25		8,3%	1
26	2012 . «	»	2
	4		
30		-	2
31			1
01			1
06			2
07			1
07			1

2012		
07	«	» 1
08		2
09		1
13	500	3
13		3
14		1
16	« - »	-2
17	(2 )	1
17	« »	1
17		-1
17	1	-1
17	« - »	1
20		-1
21	« »	-1
23		1
23		2
24	2012	1
24	«	» 2
28		-2
29		1
2012	« », « » ( )	1

2012

22		1
28		-4
		2
		-2
		-4
		-7

		2
17		1
		2
		5

2012



17 - 18	1
30 - 31	1
8 - 10	1
21 - 22	1
21 - 27	3
	7

-	-2
-	1
	1
-	1
	1
	1
1,5-2	1
	3