



Белорусский ВНЕШНЕПОЛИТИЧЕСКИЙ ИНДЕКС

2012

2012

3

5

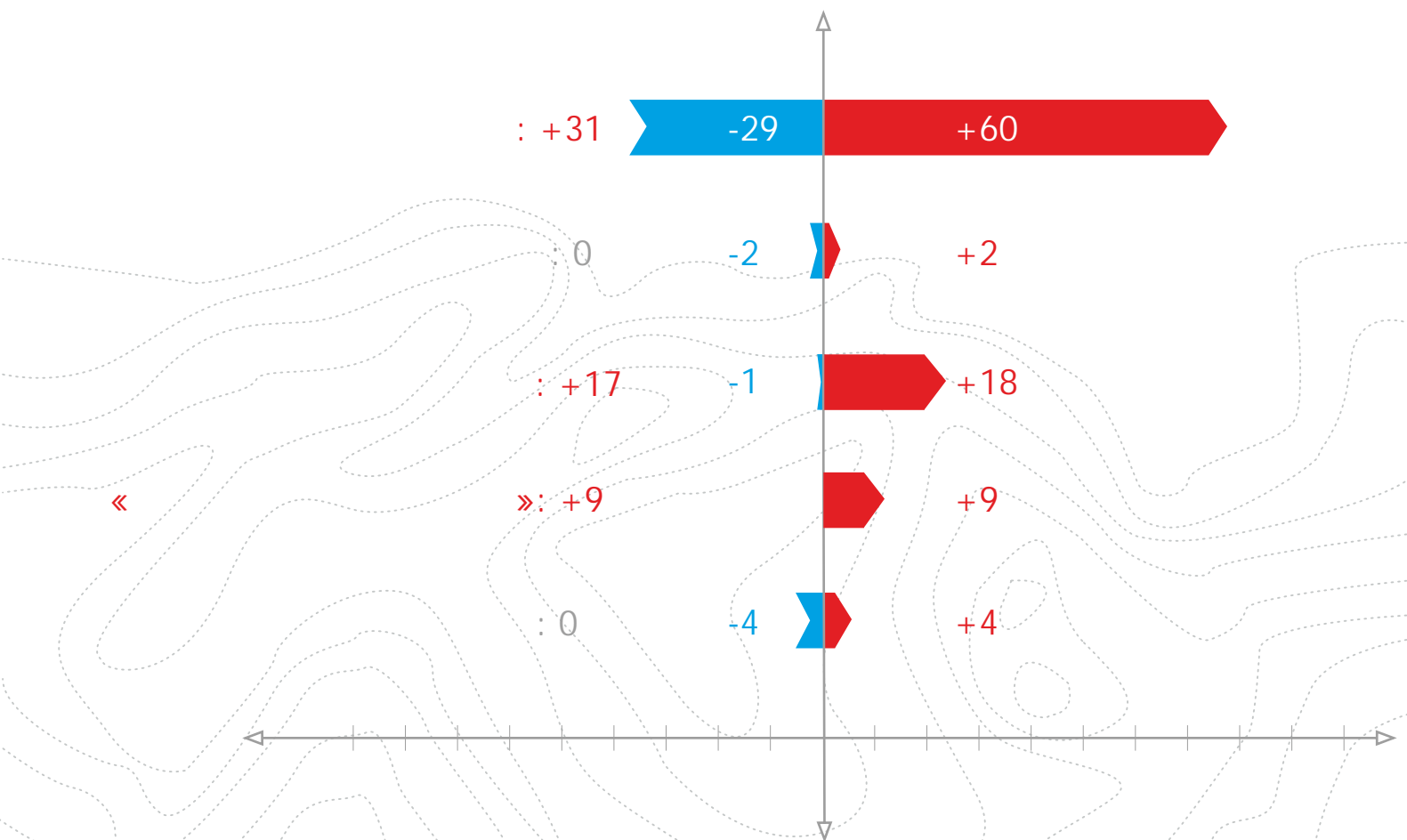
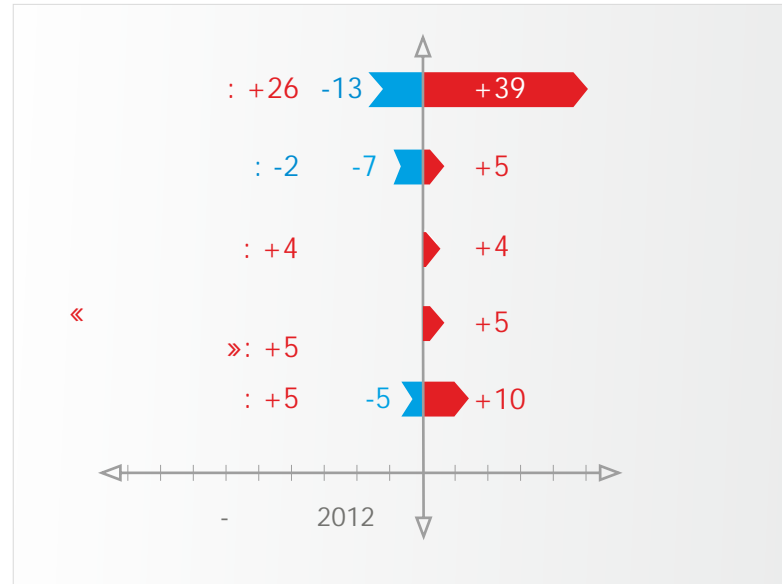
7

9

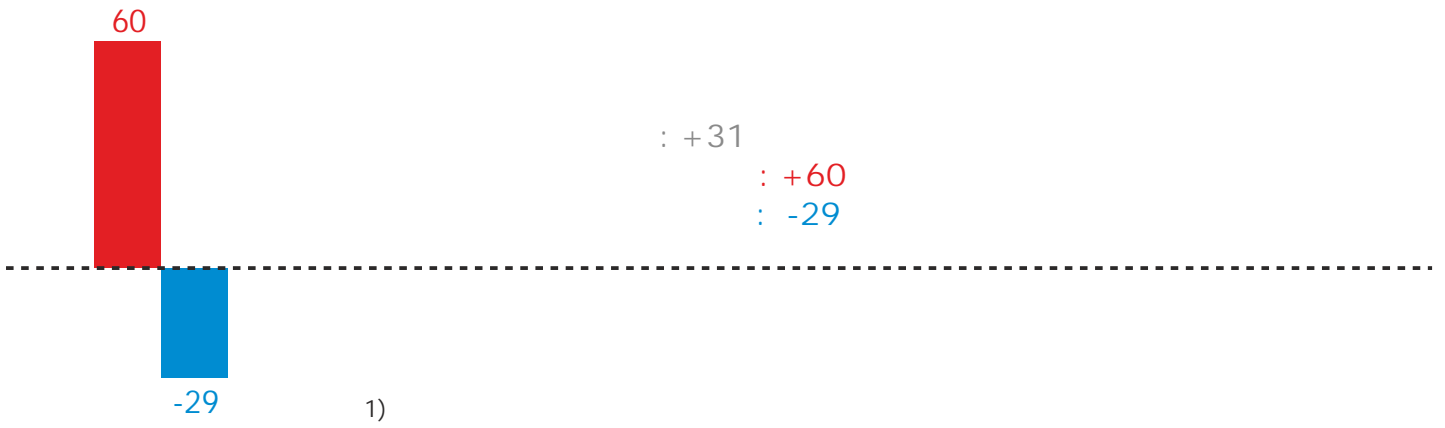
12

15

- 2012



2012



- 1)
- 2)
- 3)

1 31 2012

2012-2013

2012 .), (342 2012 ., 358

2012 .)

30

11

4

4

- 2012

« »

2008 2009 2012

)

« ».

« »;

2013

(« »).

« »

()

« »),

« »

2013

- 2012

: 0

: +2

: -2

2

-2

2012

« ».

1)

2012

« ».

23

« ».

15

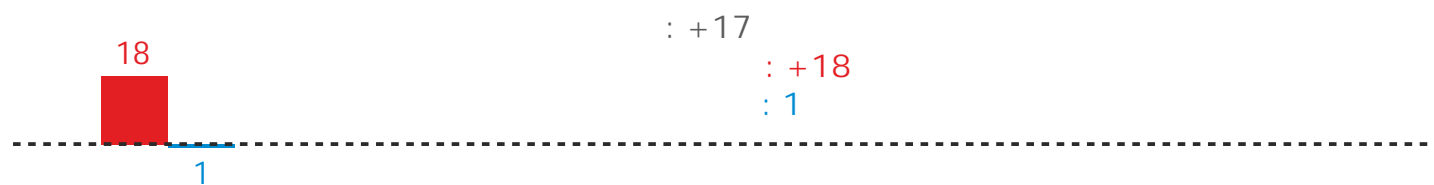
31

2013

- 2012

()

- 2012



1)

2)

1

31

2012

()

50

30

30

2010

-5

18

2012

« »

15

1

()

()

18

()

()

« »

2012

«

»

(,)

: +9

: 9

: 0

9

0

1)

2)

10-11

77,4

77,4
37

2011

2010),
2012

1-5

Indonesia).

(Salim Group, OSO Group, Pupuk

7-

15-16

2012

2011

\$161

\$103

7-10

«

—2012»

9-

2012

99

», -

«

- 1,9),

2,

2011 . - 2,5

(. . .

»,

«

. 8-11

2012 .

23-25

(

«

»,

«

),

«

»,

2011 . 47

(121,7%

2010

).

2012 .

8,8

1,2

. 15-18

2000- .

1. . 17.09.2012.
<http://news.tut.by/economics/311020.html>

2.

25 2012 . 25/10/2012.
http://www.mfa.gov.by/press/news_mfa/e44034854218fe99.html

: «

, «
».

»³.

3. <http://www.president.gov.by/press140512.html#doc>

- 2012

: 0
: +4
: -4



1)

2)

3)

« » « » « »

1

« »

« - »


18

10

27

1

- 2012



2,5

« »

, « »

- 2012


		+3
		-4
		-4
3		+2
5	« - »	+1
6	5-6	+1
10		+1
10		-1
11		+2
4-12	« »	+1
15		+3
		-1
17		+1
19		+2
19	« »	-1
19	« » « »	-1

- 2012

20		+2
20	« ».	+1
20	« »	+1
21		+1
25	2013 .	+3
25	(23).	+1
25	1 .	+1
25	« » 2000 .	-1
25		+1
27	26-29	+1
27		-1
27	2 ,	+1
28		+3
		+1
		-1
04	« ».	+1
		-1
	« »	-1
	« »	-1
04	5	+1
07		+1
09		+2
9		+1
11		+1
12		+2
12		+1

2012		
14		+2
16		+1
		-1
		-1
		-1
17	« »	+1
18		-1
19		+1
19		+1
22		+1
23		+3
2012-2015		
23	« -2013»	+1
24		+2
25	6 (- 18)	-2
28-30		+1
30	1,5 « » « »	-3
30		+2
		+1
	31	-1
31	« »	-1
		+31

- 2012



- 2012

	«	-	».	-1
				+1
27		-		+1
				+1
30				+1
-				-1
-				-2
				0